

# MW3009 BR

## BOTOEIRA 9 TECLAS

## BOTONERA DE 9 TECLAS

## 9-KEY PUSH BUTTON



**PT** - Instruções e avisos de segurança para instalação, uso e termo de garantia.

**ES** - Instrucciones y avisos de seguridad para instalación, uso y término de garantía.

**EN** - Safety instructions and warnings for installation, use and warranty term.

Nice

### PORTUGUÊS

#### 01 - ADVERTÊNCIA

Leia atentamente este guia antes de utilizar o produto. Em caso de dúvidas, fale com seu distribuidor. **GUARDE ESTE MANUAL EM LOCAL SEGURO PARA FUTURAS CONSULTAS!**

#### 02 - DESCRIÇÃO DO PRODUTO

O MW3009 funciona transmitindo sinais de radiofrequência ao Nice Módulo Guarita MG3000 e cada acionamento de tecla gera um evento de acionamento de tecla, que é armazenado na memória interna do Nice Módulo Guarita MG3000 e poderá ser consultado posteriormente por meio de um computador com o devido software instalado ou através do próprio módulo caso o equipamento seja modelo Nice Módulo Guarita MG3000. O dispositivo faz o acionamento remoto das funções de botoeira disponíveis e configuradas no sistema Nice Módulo Guarita MG3000. Este controle remoto serve para substituir e/ou complementar a instalação da Botoeira 7 teclas do sistema Nice para controle de acesso.

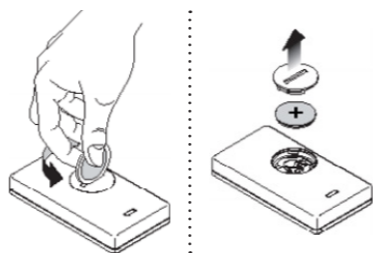
**OBS.:** Este equipamento NÃO funciona em receptores ou centrais de alarme. Seu funcionamento é destinado apenas ao sistema Nice Módulo Guarita MG3000.

#### 03 - ESPECIFICAÇÕES

Alimentação	Bateria 3V (CR2032)
Corrente média de consumo	25mA (máx.)
Frequência de transmissão	433,92 MHz
Codificação	Rolling Code
Modulação	OOK
Tempo de transmissão	10 seg (máx)
Quantidade de canais	9 canais

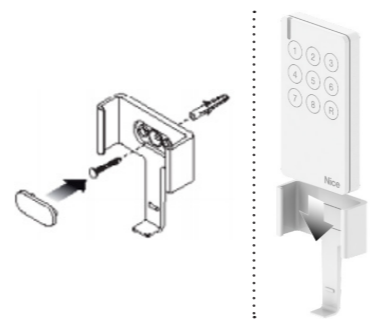
#### 04 - TROCA DE BATERIA

- 1 - Utilizando uma chave ou uma bateria, gire a trava no sentido anti-horário até destravar a peça plástica;
- 2 - Remova a bateria;
- 3 - Coloque a nova bateria com o positivo (+) da bateria voltado para cima;
- 4 - Utilizando uma chave ou uma bateria, gire a trava no sentido horário até travar a peça plástica.



#### 05 - INSTALAÇÃO EM SUPERFÍCIES

- 1 - Utilize uma broca para fazer um furo na superfície desejada;
- 2 - Coloque uma bucha de sua preferência;
- 3 - Prenda o suporte utilizando um parafuso;
- 4 - Utilize a peça plástica para esconder o parafuso;
- 5 - O controle remoto agora pode ser preso no suporte.



#### 06 - PROGRAMAÇÃO

Para cadastrar o MW3009 no Nice Módulo Guarita MG3000:

- 1 - Acesse o menu no Nice Módulo Guarita MG3000;
- 2 - Pressione os botões 1 e 2 simultaneamente, duas vezes;
- 3 - Adicione as informações do controle;
- 4 - Saia do menu;
- 5 - Acione as saídas de acordo com o configurado no menu "TECLAS PROGRAMÁVEIS" no Nice Módulo Guarita MG3000.

**OBS.:** Verifique o manual do Nice Módulo Guarita MG3000, na seção "TECLAS PROGRAMÁVEIS". Em caso de dúvidas no cadastramento, verifique a seção "CONTROLE REMOTO".

#### 07 - OPERAÇÃO

Após instalado, basta pressionar um dos botões para acionar a saída configurada no Nice Módulo Guarita MG3000 vinculado.

**ATENÇÃO!** A distância de acionamento pode variar dependendo da instalação do sistema de controle de acesso.

#### 08 - AVISOS

A instalação e programação deste dispositivo deve ser feita ou supervisionada pelo responsável pela configuração, manutenção e funcionamento do sistema de controle de acesso Nice Módulo Guarita MG3000. A Nice não se responsabiliza pelos serviços prestados por técnicos ou pessoas não habilitadas e que não sigam as devidas instruções deste manual. Este produto não necessita calibração, não abra a caixa selada.

#### 09 - CERTIFICAÇÃO



Resolução nº 680 - " Este equipamento não tem direito à proteção contra interferência prejudicial e não pode causar interferência em sistemas devidamente autorizados".

Para maiores informações, consulte o site da Anatel - [www.gov.br/anatel/pt-br/](http://www.gov.br/anatel/pt-br/)

#### 10 - TERMO DE GARANTIA

Os produtos do segmento de Controle de acesso possuem garantia de todas as partes, peças e componentes contra eventuais defeitos de fabricação pelo prazo de 3 (três) meses (garantia legal) mais 9 (nove) meses de garantia adicional, comprovada mediante apresentação de nota fiscal de compra do produto pelo consumidor final. Em caso de possível problema no produto, este deverá ser encaminhado à um distribuidor autorizado Nice Brasil para esta linha de produto, e se constatado defeito de fabricação, o reparo à critério da Nice Brasil, poderá incluir a substituição de peças ou placas por novas ou reconhecidas equivalentes. Este produto e as peças substituídas serão garantidos pelo restante do prazo original.

A garantia perderá totalmente sua validade se ocorrer qualquer das hipóteses a seguir:

- a) Não forem observadas as especificações técnicas do produto e recomendações do Manual de Instalação quanto às condições de aplicação e adequação do local para instalação, tais como tensão elétrica compatível com o produto, características de uso etc.
  - b) Houver danos provocados por acessórios ou equipamentos acoplados ao produto que não sejam da linha de produtos do Grupo Nice Brasil;
  - c) Tenha ocorrido mau uso, má conservação ou se o produto tiver sofrido alterações ou modificações estéticas e/ou funcionais, bem como, se tiver sido realizado conserto por pessoas ou entidades não credenciadas pela Nice Brasil;
  - d) Quando os danos do produto forem oriundos de acidentes, sinistros, agentes da natureza (raios, inundações, desabamentos etc.), umidade, tensão na rede elétrica (sobre tensão provocada por acidentes ou flutuações excessivas da rede elétrica), influência de natureza química ou eletromagnética, decorrente do desgaste natural das partes, peças e componentes;
  - e) Quando houver falhas no funcionamento normal do produto decorrentes da falta de limpeza e excesso de resíduos, má conservação, bem como decorrentes da ação de animais (insetos, roedores ou animais domésticos), ou ainda, decorrentes da existência de objetos em seu interior, estranhos ao seu funcionamento e finalidade de utilização
  - f) Certificado de garantia ou número de série/lote forem rasurados ou apresentem sinais de adulteração.
  - g) O produto houver sido violado e ou peças não originais constatadas.
  - h) Quando não for apresentada a Nota fiscal de compra do produto.
  - i) Na eventualidade do Consumidor solicitar o atendimento domiciliar, deverá encaminhar-se ao Serviço Autorizado mais próximo para consulta da taxa de visita técnica. Caso seja constatada a necessidade da retirada do produto, as despesas decorrentes, transporte, segurança de ida e volta do produto, ficam sob a responsabilidade do Consumidor. Caso não seja constatado defeito de fabricação, e sejam identificadas falhas provenientes de instalação ou usos inadequados, o consumidor deverá arcar com as despesas.
- O transporte e a embalagem do produto ficam por conta e risco do comprador. Sendo estas as condições deste Termo de Garantia complementar, a Nice Brasil se reserva o direito de alterar as características gerais, técnicas e estéticas de seus produtos sem aviso prévio.

Nome do Comprador: \_\_\_\_\_  
Assinatura do Comprador: \_\_\_\_\_  
Nº da Nota Fiscal: \_\_\_\_\_  
Data da Compra: \_\_\_\_\_  
Modelo: \_\_\_\_\_  
Lote: \_\_\_\_\_  
Distribuidor: \_\_\_\_\_

#### 11 - SUPORTE AO CLIENTE

De Segunda à Sexta das 08:00 às 17:00  
Telefone: +55 (11) 97594-3148 (WhatsApp)  
E-mail: [assistenciatecnica@niceforyou.com](mailto:assistenciatecnica@niceforyou.com)

### ESPAÑOL

#### 01 - ADVERTENCIA

Lea atentamente esta guía antes de utilizar el producto. En caso de duda, contacte a su distribuidor. **GUARDE ESTE MANUAL EN LOCAL SEGURO PARA FUTURAS CONSULTAS!**

#### 02 - DESCRIPCIÓN DEL PRODUCTO

El MW3009 funciona transmitiendo señales de radio frecuencia al Nice Módulo Guarita MG3000 y cada activación de tecla genera un evento de activación de tecla, que es almacenado en la memoria interna del Nice Módulo Guarita MG3000 y podrá ser consultado posteriormente por medio de un

computador con el debido software instalado o a través del propio módulo en el caso que el equipo sea modelo Nice Módulo Guarita MG3000. El dispositivo hace la activación remota de las funciones del interruptor disponibles y configuradas en el sistema Nice Módulo Guarita MG3000. Este control remoto sirve para sustituir y/ o complementar la instalación del Interruptor 7 teclas del sistema Nice para el control de acceso.

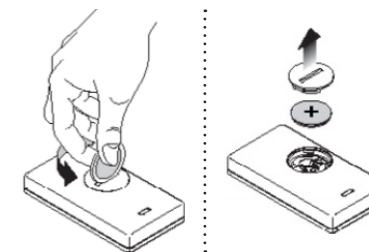
**NOTA:** Este equipo NO funciona en receptores o centrales de alarma. Su funcionamiento es destinado al sistema Nice Módulo Guarita MG3000.

#### 03 - ESPECIFICACIONES

Energía de alimentación	Batería 3V (CR2032)
Corriente promedio de consumo	25mA (máx.)
Frecuencia de transmisión	433,92 MHz
Codificación	Rolling Code
Modulación	OOK
Tiempo de transmisión	10 seg (máx)
Cantidad de canales	9 canales

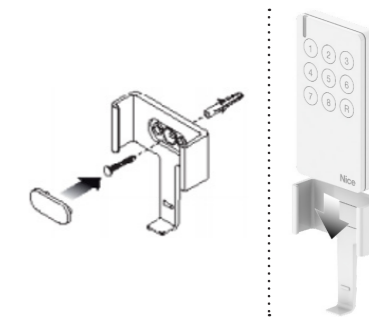
#### 04 - REEMPLAZO DE LA BATERÍA

- 1 - Utilizando una llave o una batería, gire la traba en el sentido anti-horario hasta destrancar la pieza plástica;
- 2 - Remueva la batería;
- 3 - Coloque la nueva batería con el polo positivo (+) de la batería en hacia arriba;
- 4 - Utilizando una llave o una batería, gire a trabar en el sentido horario hasta trabar la pieza plástica.



#### 05 - INSTALACIÓN EN SUPERFICIES

- 1 - Utilice una broca para hacer un agujero en la superficie deseada;
- 2 - Coloque un ramplug de su preferencia;
- 3 - Prenda el soporte utilizando un tornillo;
- 4 - Utilice la pieza plástica para esconder el tornillo;
- 5 - El control remoto ahora puede ser asegurado en el soporte.



#### 06 - PROGRAMACIÓN

Para registrar el MW3009 en Nice Módulo Guarita MG3000:

- 1 - Acceda al menú en el Nice Módulo Guarita MG3000;
- 2 - Presione los botones 1 y 2 simultáneamente, dos veces;
- 3 - Adicione las informaciones del control;
- 4 - Salga del menú;
- 5 - Active las salidas de acuerdo con lo configurado en el menú "TECLAS PROGRAMABLES" en el Nice Módulo Guarita MG3000.

**NOTA:** Verifique el manual del Nice Módulo Guarita MG3000, en la sección "TECLAS PROGRAMABLES". En el caso de dudas en el registro, verifique la Sección "CONTROL REMOTO".

#### 07 - OPERACIÓN

Después de instalado, basta presionar uno de los botones para activar la

salida configurada en el Nice Módulo Guarita MG3000 vinculado.

**ATENCIÓN!** La distancia de activación puede variar dependiendo de la instalación del sistema de control de acceso.

## 08 - AVISOS

La instalación y programación de este dispositivo debe ser hecha o supervisada por el responsable por la configuración, mantenimiento y funcionamiento del sistema de control de acceso Nice Módulo Guarita MG3000. Nice no se responsabiliza por los servicios prestados por técnicos o personas no habilitadas y que no sigan las debidas instrucciones de este manual. Este producto no necesita calibración, no abra la caja sellada.

## 09 - CERTIFICACIÓN



Resolución nº 680 - "Este equipo no tiene derecho a protección contra interferencia dañina y no puede causar interferencia en sistemas debidamente autorizados".

Para obtener más información, consulte el sitio web de Anatel: [www.gov.br/anatel/pt-br/](http://www.gov.br/anatel/pt-br/)

## 10 - TÉRMINO DE GARANTÍA

Los productos del segmento de Control de acceso poseen garantía de todas las partes, piezas y componentes contra eventuales defectos de fabricación por un período de 3 (tres) meses (garantía legal) más 9 (nueve) meses de garantía adicional, comprobada mediante la presentación de la factura de compra del producto por el consumidor final.

En el caso de un posible problema con el producto, este deberá ser enviado a un distribuidor autorizado Nice Brasil para esta línea de producto, y si se es constatado un defecto de fabricación, la reparación a discreción de Nice Brasil podrá incluir la sustitución de piezas o placas por nuevas o reacondicionadas equivalentes. Este producto y las piezas reemplazadas estarán garantizados por el resto del plazo original.

La garantía perderá totalmente su validez si se produce cualquiera de las hipótesis a seguir:

- No fueron observadas las especificaciones técnicas del producto y las recomendaciones del Manual de instalación con respecto a las condiciones de aplicación y la idoneidad del lugar para la instalación, como el voltaje eléctrico compatible con el producto, las características de uso, etc;
- Hay daños provocados por accesorios o equipos conectados al producto que no sean de la línea de productos del Grupo Nice Brazil;
- Haya ocurrido mal uso, mala conservación o si el producto ha sufrido cambios o modificaciones estéticas o funcionales, así como si ha sido reparado por personas o entidades no acreditadas por Nice Brasil;
- Cuando los daños del producto sean oriundos de accidentes, siniestros, agentes de la naturaleza (rayos, inundaciones, deslizamientos de tierra, etc.), humedad, tensión en la red eléctrica (sobre-tensión provocada por accidentes o fluctuaciones excesivas de la red de energía eléctrica); Influencia de naturaleza química o electromagnética, resultante del desgaste natural de las partes, piezas y componentes;
- Cuando hay fallas en el funcionamiento normal del producto resultantes de la falta de limpieza y al exceso de residuos, a una mala conservación, así como resultante de la acción de los animales (insectos, roedores o animales domésticos), o incluso, debido a la existencia de objetos en el interior, ajenos a su funcionamiento y finalidad de uso;
- El certificado de garantía o número de serie/lote están rayados o muestran señales de adulteración;
- El producto ha sido manipulado y se han encontrado piezas no originales.
- h) Cuando no se presenta la factura de compra del producto;
- i) En la eventualidad que el Consumidor solicite atención domiciliar, debe dirigirse al Servicio autorizado más cercano para consultar la tarifa de la visita técnica. En el caso que sea constatada la necesidad de retirar el producto, los gastos resultantes, el transporte, la seguridad de ida y vuelta del producto están bajo la responsabilidad del consumidor. Si no se encuentra ningún defecto de fabricación y sean identificadas fallas provenientes de la instalación o uso incorrectos, el consumidor debe asumir los costos.

El envío y el embalaje del producto corren por cuenta y riesgo del comprador. Siendo estas las condiciones de este Término de garantía complementario, Nice Brasil se reserva el derecho de alterar las características generales, técnicas y estéticas de sus productos sin previo aviso.

Nombre del comprador: \_\_\_\_\_  
Firma del comprador: \_\_\_\_\_  
Factura n.º: \_\_\_\_\_  
Fecha de compra: \_\_\_\_\_  
Modelo: \_\_\_\_\_  
Lote: \_\_\_\_\_  
Distribuidor: \_\_\_\_\_

## 11 - SOPORTE AL CLIENTE

Lunes a Viernes de 8:00 am a 5:00 pm  
Teléfono: +55 (11) 97594-3148 (WhatsApp)  
Correo electrónico: [assistenciaticnica@niceforyou.com](mailto:assistenciaticnica@niceforyou.com)

## ENGLISH

### 01 - WARNING

Read these instructions carefully before using the product. If in doubt, contact your dealer. KEEP THIS MANUAL IN A SAFE PLACE FOR FUTURE REFERENCE.

### 02 - PRODUCT DESCRIPTION

The MW3009 works by transmitting radio-frequency signals to the Nice Guarita Module MG3000 and each key press generates a key press event, which is stored in the Nice Guarita Module MG3000's internal memory and can be consulted later through a computer with the appropriate software installed or through the module itself, if the equipment is a Nice Guarita Module MG3000 model.

The device remotely activates the pushbutton functions available and configured in the Nice Guarita Module MG3000 system. This remote control is used to replace and/or complement the installation of the Nice 7-key pushbutton system for access control.

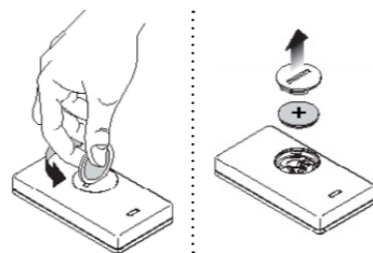
**NOTE:** This equipment does NOT work on receivers or alarm centers. Its operation is intended for the Nice Guarita Module MG3000 system only.

### 03 - SPECIFICATIONS

Power supply	3V battery (CR2032)
Average consumption current	25mA (max)
Transmission frequency	433.92 MHz
Encoding	Rolling Code
Modulation	OOK
Transmission time	10 sec (max)
Number of channels	9 channels

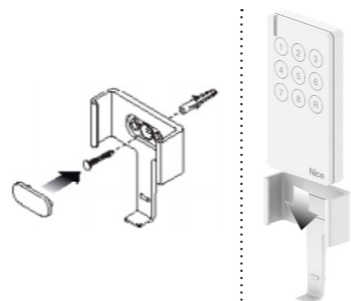
### 04 - BATTERY REPLACEMENT

- Using a key or a battery, turn the lock counterclockwise until the plastic part unlocks;
- Remove the battery;
- Insert the new battery with the positive side (+) of the battery facing up;
- Using a key or battery, turn the lock clockwise until the plastic part locks.



### 05 - INSTALLATION ON SURFACES

- Drill a hole in the desired surface;
- Place a bushing of your choice;
- Secure the bracket using a screw;
- Use the plastic piece to hide the screw;
- The remote control can now be attached to the bracket.



## 06 - PROGRAMMING

To register the MW3009 in the Nice Guarita Module MG3000:

- Access the menu on the Nice Guarita Module MG3000;
- Press buttons 1 and 2 simultaneously, twice;
- Add the control information;
- Exit the menu;
- Activate the outputs according to what is configured in the "PROGRAMMABLE KEYS" menu in the Nice Guarita Module MG3000.

**NOTE:** Check the Nice Guarita Module MG3000 manual, section "PROGRAMMABLE KEYS".  
If in doubt when registering, check the "REMOTE CONTROL" section.

### 07 - OPERATION

Once installed, just press one of the buttons to activate the output configured on the linked Nice Guarita Module MG3000.

**WARNING!** The actuation distance may vary depending on the installation of the access control system.

### 08 - NOTICES

The installation and programming of this device must be carried out or supervised by the person in charge of the configuration, maintenance and operation of the Nice Guarita Module MG3000 access control system. Nice is not responsible for the services provided by technicians or unqualified people who do not follow the proper instructions in this manual. This product does not need calibration, do not open the sealed box.

### 09 - CERTIFICATION



Resolución Nº 680 - "This equipment is not entitled to protection against harmful interference and may not cause interference in properly authorized systems".

For more information, see Anatel's website - [www.gov.br/anatel/pt-br/](http://www.gov.br/anatel/pt-br/)

### 10 - WARRANTY TERM

The products in the Access Control segment are guaranteed for all pieces, parts and components against possible manufacturing defects for a period of 3 (three) months (legal warranty) plus 9 (nine) months additional warranty, certified by presenting a product voucher by the end user.

In the event of a possible problem with the product, it must be sent to an authorized Nice Brazil distributor for this product range, and if a manufacturing defect is found, the repair at Nice Brazil's discretion may include replacing parts or boards with new or refurbished equivalent. This product and the replaced parts are warranted for the rest of the original term.

The warranty is void if any of the following hypotheses occurs:


- The technical specifications of the product and the recommendations in the Installation Manual are not observed regarding the conditions of use and the suitability of the installation site, such as the voltage compatible with the product, the characteristics of use, etc.
- There is damage caused by accessories or equipment attached to the product that are not part of the Nice Brazil Group product line.
- It has been misused, improperly stored, or if the product has undergone aesthetic and/or functional changes or modifications, as well as repaired by persons or organizations that have not been accredited by Nice Brasil.
- When the damage to the product is due to accidents, loss, agents of nature (lightning, floods, landslides, etc.), moisture, voltage in the power grid (over-voltage due to accidents or excessive fluctuations in the power grid) influence of chemical or electromagnetic nature due to the natural wear of parts, pieces and components;
- When there are failures in the normal operation of the product due to the lack of cleaning and excess waste, poor conservation, as well as due to the action of animals (insects, rodents or domestic animals), or even, due to the existence of objects inside, foreign to its operation and purpose of use.
- Warranty certificate or serial/batch number are streaked or show signs of tampering.
- The product has been tampered and no original parts were found.
- If the purchase invoice for the product is not presented.
- In the event that the consumer requests home care, he/she must contact the nearest Authorized Service to consult the technical visit fee. If it is determined that the product needs to be removed, the resulting costs, transportation, security to return of the product are under the consumer's responsibility. If no manufacturing defect is found as well as failures arising from improper installation or use, the consumer must bear the costs.

Shipping and packaging of the product are at the risk and expense of the buyer. As these are the terms of this complementary Warranty Term, Nice Brazil reserves the right to change the general, technical and aesthetic properties of its products without prior notice.

Buyer Name: \_\_\_\_\_  
Buyer's Signature: \_\_\_\_\_  
Invoice No.: \_\_\_\_\_  
Purchase Date: \_\_\_\_\_  
Model: \_\_\_\_\_  
Lot: \_\_\_\_\_  
Dealer: \_\_\_\_\_

## 11 - CUSTOMER SUPPORT

Monday to Friday from 8:00 am to 5:00 pm  
Telephone: +55 (11) 97594-3148 (WhatsApp)  
E-mail: [assistenciaticnica@niceforyou.com](mailto:assistenciaticnica@niceforyou.com)



[niceforyou.com/br](http://niceforyou.com/br)

ISO 9001:2015



Acompanhe no Facebook  
Seguir en Facebook  
Follow on Facebook  
[/nicegroupbrasil](https://www.facebook.com/nicegroupbrasil)



Assista no YouTube  
Ver en YouTube  
Watch on YouTube  
[/nicebrasil](https://www.youtube.com/nicebrasil)



Siga no Instagram  
Seguir en Instagram  
Follow on Instagram  
[@nicebrasiloficial](https://www.instagram.com/nicebrasiloficial)