


OXI BD

OXIBD
OXIBD/A



RECEPTOR BIDIRECIONAL

PT - Instruções para o instalador

Nice

02 - DECLARAÇÃO DE CONFORMIDADE SIMPLIFICADA DA UE

Pelo presente, a Nice S.p.A. declara que os equipamentos de rádio do tipo OXIBD está de acordo com a Diretriz 2014/53/UE. O texto integral da declaração de conformidade da UE está disponível no seguinte endereço da internet: <https://www.niceforyou.com/en/support>

03 - CONFORMIDADE COM AS NORMAS DA FCC (PARTE 15) E COM AS NORMAS RSS-210

Este dispositivo contém transmissor(es)/receptor(es) isento(s) de licença que satisfaçam a(s) norma(s) RSS(s) de isenção de licenças para Inovação, Ciência e Desenvolvimento Econômico do Canadá; e com a Parte 15 das normas da FCC dos Estados Unidos da América. O funcionamento está sujeito às seguintes condições: (1) Este dispositivo não deve provocar interferências. (2) Este dispositivo deve aceitar qualquer interferência, incluindo aquelas interferências que possam provocar o seu funcionamento incorreto.

Quaisquer mudanças ou alterações efetuadas no dispositivo, sem a permissão expressa do fabricante poderá anular a autoridade do usuário de operar o dispositivo.

04 - INSTALAÇÃO E CONEXÃO

OFF
Desligue a rede elétrica

Conecte a antena fornecida (A) ou um cabo coaxial opcional (B)

Conecte o receptor na central de comando

ON
Religue a rede elétrica

A Este manual é um resumo das fases de instalação, programação e operação do receptor. O manual de instruções completo pode ser baixado do site www.niceforyou.com

01 - ESPECIFICAÇÕES TÉCNICAS

Tipo de produto	Receptor bidirecional
Decodificação	OXIBD: "BD" / "Código O" / "FloR" / "TTS" / "Flo" / "Smilo" OXIBD/A: "BD" / "Código O/A"
Impedância de entrada	50 Ω
Frequência de recepção	433,92 MHz
Frequência de transmissão	433,92 MHz
Saídas	4 (no conector de encaixe "SM")
Sensibilidade	-108 dBm
Consumo	50 mA (máximo)
Potência irradiada (ERP)	< 10 mW (OXIBD)
Dimensões	49,5 x 41,9 x 18 mm
Peso	22 g
Temperatura de operação	-20 °C ~ +55 °C

05 - MEMORIZAÇÃO NO "MODO 1"

Pressione a tecla "A" do receptor e solte-a assim que o led "B" acender.

Para dispositivo unidirecional (A) pressione a tecla desejada do transmissor e solte-a assim que o led "B" pisca 1 vez. Para dispositivo bidirecional (B) pressione e solte a tecla deseje do transmissor. Neste último caso, o led "B" piscará lentamente por 3 vezes.

06 - MEMORIZAÇÃO NO "MODO 2"

Leia o manual de instruções do transmissor.


Pressione e solte a tecla "A" do receptor de acordo com a necessidade da memorização. A cada pressionada o led "B" pisca lentamente no receptor.

Para dispositivo unidirecional (A) pressione a tecla desejada do transmissor e solte-a assim que o led "B" pisca 1 vez. Para dispositivo bidirecional (B) pressione e solte a tecla deseje do transmissor. Neste último caso, o led "B" piscará lentamente por 3 vezes.

07 - MEMORIZAÇÃO DE UM NOVO TRANSMISSOR "PRÓXIMO AO RECEPTOR"



Pressione por 7 segundos a tecla desejada do transmissor novo (A) e solte-a em seguida.


Pressione e solte 3 vezes a tecla desejada do transmissor antigo (B).


 Pressione 1 vez a tecla desejada do transmissor novo (A).

08 - MEMORIZAÇÃO (NO RECEPTOR) DO MODELO/ENDEREÇO DA UNIDADE DE CONTROLE, PARA A REDE BUST4


 OFF  5 s Desligue a rede elétrica e aguarde 5 segundos.


 +  ON Religue a rede elétrica com a tecla "A" do receptor pressionada. Observe que o led "B" do receptor acende.


 O led "B" do receptor pisca rapidamente 2 vezes.


 Assim que o led "B" do receptor acender, solte a tecla "A".

09 - APAGAR A MEMÓRIA DO RECEPTOR (TOTAL OU PARCIALMENTE)


 Pressione e mantenha pressionada a tecla "A" do receptor e observe que o led "B" acenderá, apagará e começará a piscar lentamente.

 Solte a tecla "A" do receptor assim que o led "B" piscar por 3 vezes.

 Solte a tecla "A" do receptor assim que o led "B" piscar por 5 vezes.

 Solte a tecla "A" do receptor assim que o led "B" piscar por 7 vezes.

10 - APAGAR UM ÚNICO TRANSMISSOR OU UMA ÚNICA TECLA DA MEMÓRIA DO RECEPTOR

 Pressione e mantenha pressionada a tecla "A" do receptor até que o led "B" acenda.

5

substituídas serão garantidos pelo restante do prazo original. A garantia perderá totalmente sua validade se ocorrer qualquer das hipóteses a seguir:

a) Não forem observadas as especificações técnicas do produto e recomendações do Manual de Instalação quanto às condições de aplicação e adequação do local para instalação, tais como tensão elétrica compatível com o produto, características de uso etc.

b) Houver danos provocados por acessórios ou equipamentos acoplados ao produto que não sejam da linha de produtos do Grupo Nice Brasil;

c) Tenha ocorrido mau uso, má conservação ou se o produto tiver sofrido alterações ou modificações estéticas e/ou funcionais, bem como, se tiver sido realizado conserto por pessoas ou entidades não credenciadas pela Nice Brasil;

d) Quando os danos do produto forem oriundos de acidentes, sinistros, agentes da natureza (raios, inundações, desabamentos etc.), umidade, tensão na rede elétrica (sobre tensão provocada por acidentes ou flutuações excessivas da rede elétrica), influência de natureza química ou eletromagnética, decorrente do desgaste natural das partes, peças e componentes;

e) Quando houver falhas no funcionamento normal do produto decorrentes da falta de limpeza e excesso de resíduos, má conservação, bem como decorrentes da ação de animais (insetos, roedores ou animais domésticos), ou ainda, decorrentes da existência de objetos em seu interior, estranhos ao seu funcionamento e finalidade de utilização.


f) Certificado de garantia ou número de série/lote forem rasurados ou apresentem sinais de adulteração.


g) O produto houver sido violado e ou peças não originais constatadas.

h) Quando não for apresentada a Nota fiscal de compra do produto.



i) Na eventualidade do Consumidor solicitar o atendimento domiciliar, deverá encaminhar-se ao Serviço Autorizado mais próximo para consulta da taxa de visita técnica. Caso seja constatada a necessidade da retirada do produto, as despesas decorrentes, transporte, segurança de ida e volta do produto, ficam sob a res-



7


 Pressione 1 vez a tecla do transmissor e solte em seguida.


 Pressione e solte 1 vez a tecla do transmissor. O led do receptor piscará lentamente por 5 vezes.


11 - BLOQUEIO (OU DESBLOQUEIO) DAS MEMORIZAÇÕES EFETUADAS COM O PROCEDIMENTO "PRÓXIMO À UNIDADE DE CONTROLE" E/OU MEDIANTE O "CÓDIGO DE HABILITAÇÃO"

 OFF  5 s Desligue a rede elétrica e aguarde 5 segundos.

 +  ON Religue a rede elétrica com a tecla "A" do receptor pressionada. Observe que o led "B" do receptor acende.

 Solte a tecla "A" do receptor assim que o led "B" piscar rapidamente por 2 vezes.

> 5 seg. <  Aguarde 5 segundos. Depois pressione e solte a tecla "A" do receptor.

> 5 seg. <  Aguarde 5 segundos. Depois pressione e solte a tecla do transmissor.

12 - TERMO DE GARANTIA

Os produtos do segmento de Automação e Segurança possuem garantia de todas as partes, peças e componentes contra eventuais defeitos de fabricação pelo prazo de 3 (três) meses (garantia legal) mais 9 (nove) meses de garantia adicional, comprovada mediante apresentação de nota fiscal de compra do produto pelo consumidor final.

Em caso de possível problema no produto, este deverá ser encaminhado a um distribuidor autorizado Nice Brasil para esta linha de produto, e se constatado defeito de fabricação, o reparo à critério da Nice Brasil, poderá incluir a substituição de peças ou placas por novas ou recondiçionadas equivalentes. Este produto e as peças

6

responsabilidade do Consumidor.

Caso não seja constatado defeito de fabricação, e seja identificado falhas provenientes de instalação ou uso inadequados, o consumidor deverá arcar com as despesas.

O transporte e a embalagem do produto ficam por conta e risco do comprador. Sendo estas as condições deste Termo de Garantia complementar, a Nice Brasil se reserva o direito de alterar as características gerais, técnicas e estéticas de seus produtos sem aviso prévio.

Nome do Comprador: _____

Assinatura do Comprador: _____

N° da Nota Fiscal: _____

Data da Compra: _____

Modelo: _____

Lote: _____

Distribuidor: _____

13 - SUPORTE AO CLIENTE

De Segunda à Quinta das 08:00 às 18:00

Sexta das 08:00 às 17:00

Telefone: +55 (19) 2113-2717

E-mail: atendimento@nice.com.br



niceforyou.com/br



ISO9001:2015



Acompanhe no Facebook
facebook.com/NiceGroupBrasil



Assista no YouTube
youtube.com/nicebrasil



Siga no Instagram
@nicebrasiloficial

3000986 - Rev 00